

ETA 251.294

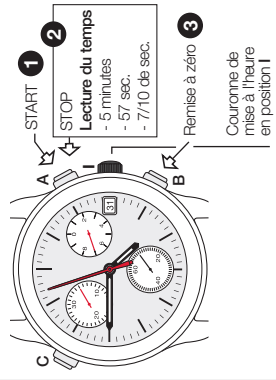
ETA SA Manufacture Horlogère Suisse
depuis 1793

583 055 - 12.02.2014 / ETA / 00

(E)

D MODE CHRONOMETRAGE

Fonction chronométrage simple

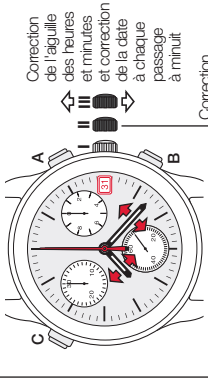


1 à 3 ordre des fonctions

ATTENTION
Avant chaque chronométrage, les aiguilles du chronographe doivent être à leur origine. Au besoin, voir le paragraphe MISE A ZERO DES COMPTEURS.

C MISE À L'HEURE & CORRECTIONS

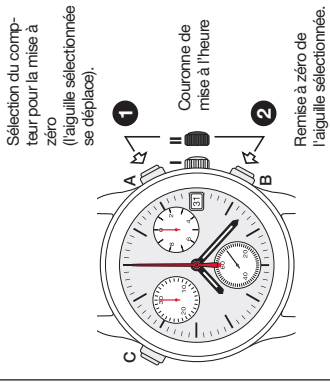
Couronne en position II ou III



Remarque
Couronne de mise à l'heure en position III :
STOP SECONDE

B MISE À ZÉRO DES COMPTEURS

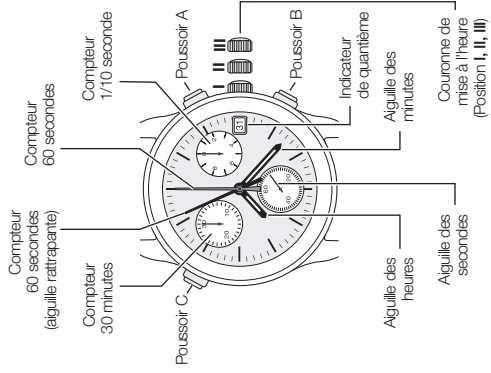
Couronne en position II



Remise à zéro de l'aiguille sélectionnée.

A AFFICHAGE

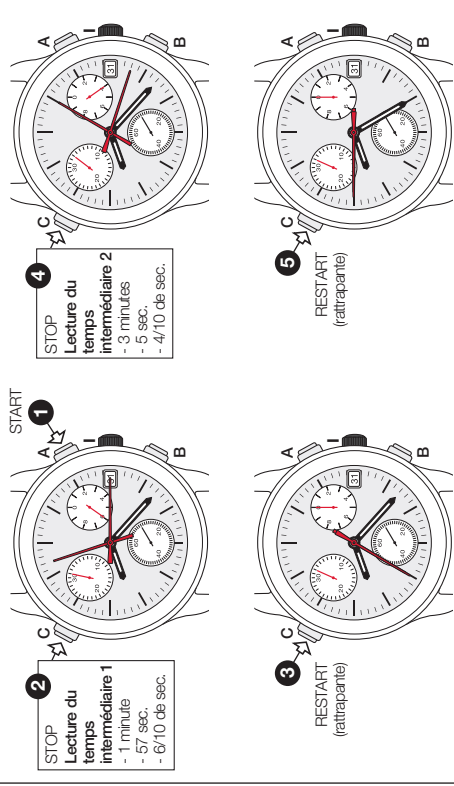
Aiguilles de la montre



F

MODE CHRONOMETRAGE

Fonction rattrapante ou temps intermédiaires



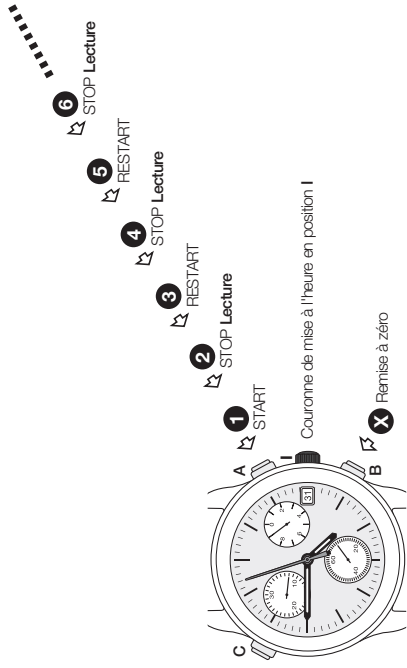
1 à 5 ordre des fonctions

Remarque:
Le temps maximum rattrapé peut être de 30 minutes. (Unique chrono au monde ayant cette faculté).

E

MODE CHRONOMETRAGE

Fonction ADD

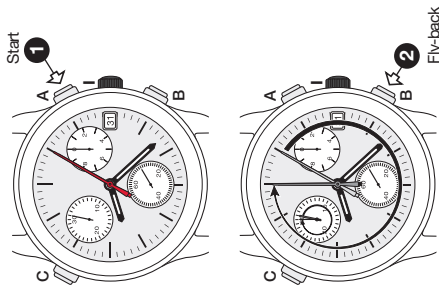


1 à X ordre des fonctions

I

MODE CHRONOMETRAGE (suite)

Fonctions Fly-back

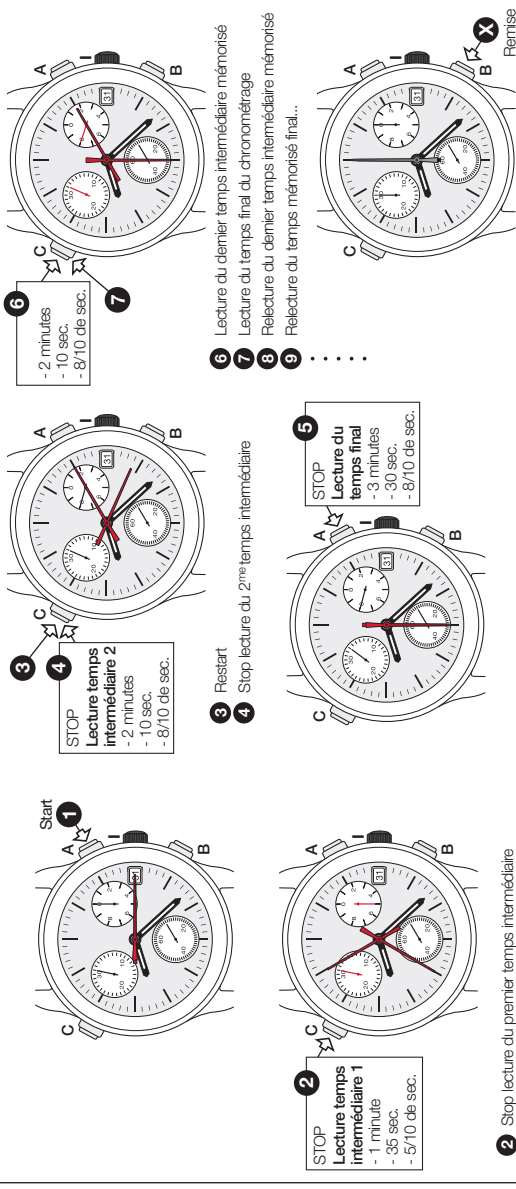


Redémarrage du chrono sans remise à zéro

H

MODE CHRONOMETRAGE (suite)

Fonctions mémo

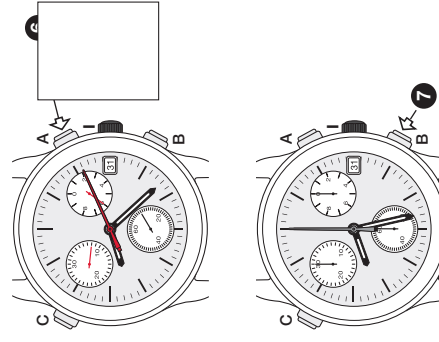


5 Stop lecture du temps final

G

MODE CHRONOMETRAGE (suite)

Fonction rattrapante ou temps intermédiaires



6 à 7 ordre des fonctions